

eLearning @NBS - Moodle

NBS
Northern Business School

Home Stundenplan Studiengänge Prüfungen Meine Veranstaltungen Alle Veranstaltungen Downloads

Logout
nbs.student
Matrikelnummer: T12345

Home: NBS Student

Welcome

News
> Alle News

Dashboard Mein Profil Dokumente

Nachrichten >Hauptansicht Nachrichten

| Antworten | Von | Betreff | Text | Datum |
|-----------|-----|---------|------|-------|
|-----------|-----|---------|------|-------|

Stundenplan >Hauptansicht Stundenplan

| Datum | Veranstaltung | Beginn | Ende | Ort | Typ |
|---------------------|-----------------------|--------|-------|-----|---------------|
| Samstag, 07.03.2015 | Analysis (BA/2) 03/15 | 08:30 | 12:30 | HSU | Veranstaltung |
| Freitag, 13.03.2015 | Analysis (BA/2) 03/15 | 18:00 | 21:15 | HSU | Veranstaltung |
| Samstag, 14.03.2015 | Analysis (BA/2) 03/15 | 13:00 | 17:00 | HSU | Veranstaltung |
| Freitag, 17.04.2015 | Analysis (BA/2) 03/15 | 18:00 | 21:15 | HSU | Veranstaltung |
| Samstag, 25.04.2015 | Analysis (BA/2) 03/15 | 13:00 | 17:00 | HSU | Veranstaltung |
| Freitag, 22.05.2015 | Analysis (BA/2) 03/15 | 18:00 | 21:15 | HSU | Veranstaltung |

Veranstaltungen im Semester

| Titel |
|-----------------------|
| Analysis (BA/2) 03/15 |

eLearning @ NBS - Kurslink

Alternative URL für Moodle: <https://elearning.nbs.de>

Moodle-Login

Login bei 'eLearning@NBS - die Lernplattform der NBS'

Login

[Kennwort vergessen?](#)

Neu auf dieser Webseite?

Willkommen auf eLearning@NBS, der Lernplattform der NBS.

Als Anmeldename und Passwort verwenden Sie bitte die Zugangsdaten zum OnlineCampus.

Bei Fragen stehen wir Ihnen per E-Mail unter it-support@nbs.de oder telefonisch unter (040) 35700340 zur Verfügung.

Für eLearning@NBS die Zugangsdaten des OnlineCampus (NBS-ID) verwenden.

Startseite eines Kurses

Grundlagen SAP (Psy/VZ/4, Recht/VZ/4, T&E/VZ/4) 09/16

Kurs Teilnehmer/innen Bewertungen Kompetenzen

Allgemeines [Alles einklappen](#)

[Nachrichtenforum](#)

Sprechstunden werden nach jeder Vorlesung oder nach Vereinbarung via E-Mail an dobernig@nbs.de abgehalten.

Vorlesungsunterlagen [Hervorgehoben](#)

Präsentationsunterlagen und weiterführende Arbeitsunterlagen

[Einleitungssequenz](#)

Die Darstellung eines Kurses wird vom Dozenten festgelegt. Im Regelfall folgen die Dozenten der hier dargestellten Voreinstellung (Gliederung in Themen-Blöcke und Aktivitäten!) Alle Kurse haben ein allgemeines Nachrichtenforum. Mit „Neue Nachrichten“ bzw. „Neue Aktivitäten“ kann man sich schnell über Neues im Kurs informieren.

Die eigene Startseite lässt sich nach Belieben anpassen (Pfeil rechts oben)

Dashboard

eLearning@NBS Startseite **Dashboard** Meine Kurse

Standard wiederherstellen

Dashboard

+ Block hinzufügen

Block hinzufügen

- Eigenes Profil
- Favorisierte Kurse
- Kommentare
- Kursübersicht
- Lernpläne
- Letzte Badges
- Mentoren
- Microsoft block
- Neue Ankündigungen
- Tags
- Textblock ...

Abbrechen

Kalender

Alle Kurse

Neuer Termin

Januar **Februar 2024** März

| Mo | Di | Mi | Do | Fr | Sa | So |
|----|----|----|----|----|----|----|
| | | | 1 | 2 | 3 | 4 |
| 5 | 6 | 7 | 8 | 9 | 10 | 11 |

?

Meine Kurse

Meine Kurse


Kursübersicht

Laufende ▾

Suchen

Sortiert nach letztem Zugriff ▾

Beschreibung ▾



Grundlagen SAP (Psy/VZ/4, Recht/VZ/4, T&E/VZ/4) 09/16
WinterSemester 2016/2017
Grundlagen SAP (Psy/VZ/4, Recht/VZ/4, T&E/VZ/4) 09/16

Kachel
Liste
✓ Beschreibung

⋮

Dozent: Till Walther
Dozent: Till Walther

Teams Testkurs

Testkurs

NBS Sandkiste

Eine Sandkiste zum Ausprobieren der vielfältigen Möglichkeiten von Moodle. Gerne kann hier jeder einmal Dozent werden. Bitte dazu eine Email an it-support@nbs.de.

Dozent: NBS AdminTeam
Dozent: Matthias Müller-Lotze

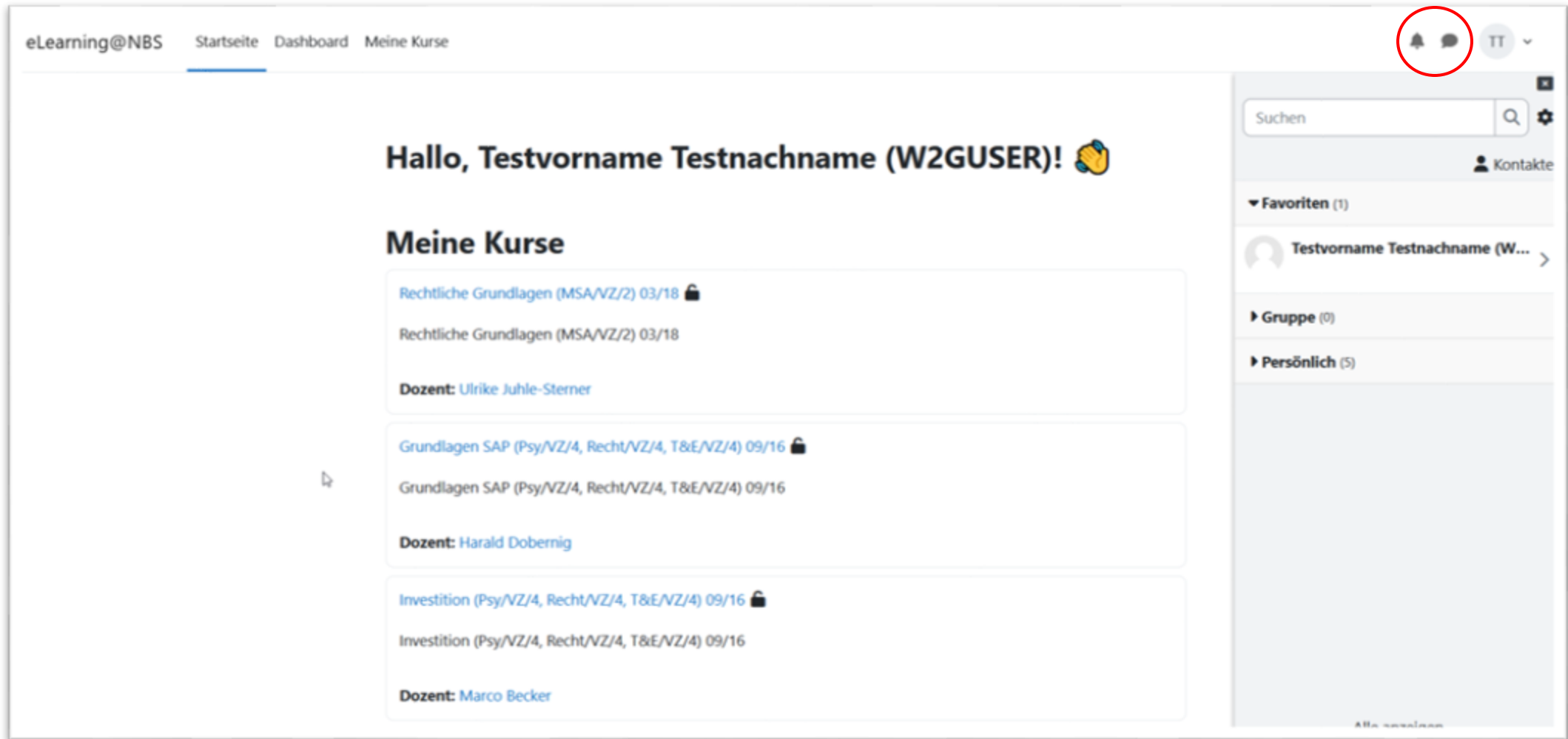
Alle Kurse

Kurse suchen



Moodle hat ein eigenes Nachrichtensystem, über das Mitteilungen verschickt werden können. Außerdem werden Systemnachrichten über das das Glocken Icon angezeigt.

Mitteilungen



The screenshot displays the Moodle user interface. At the top, the navigation bar includes the site name 'eLearning@NBS' and links to 'Startseite', 'Dashboard', and 'Meine Kurse'. In the top right corner, a red circle highlights the notification icons: a bell icon for system messages and a speech bubble icon for private messages. Below these icons is a dropdown menu showing the user's initials 'TT'. The main content area features a greeting 'Hallo, Testvorname Testnachname (W2GUSER)! 🙌' followed by a section titled 'Meine Kurse'. This section lists three courses, each with its title, date, and instructor: 'Rechtliche Grundlagen (MSA/VZ/2) 03/18' by Ulrike Juhle-Sternier, 'Grundlagen SAP (Psy/VZ/4, Recht/VZ/4, T&E/VZ/4) 09/16' by Harald Dobernig, and 'Investition (Psy/VZ/4, Recht/VZ/4, T&E/VZ/4) 09/16' by Marco Becker. On the right side, a sidebar contains a search bar labeled 'Suchen', a 'Kontakte' link, and sections for 'Favoriten (1)', 'Gruppe (0)', and 'Persönlich (5)'.

Mitteilungen einstellen

Einstellungen

Nutzerkonto

[Profil bearbeiten](#)
[Sprache wählen](#)
[Foren einstellen](#)
[Texteditor wählen](#)
[Kurseinstellungen](#)
[Kalender einstellen](#)
[Mitteilungen](#)
[Systemnachrichten](#)

Blogs

[Blogeinstellungen](#)
[Externe Blogs](#)
[Externen Blog registrieren](#)

Badges

[Badges verwalten](#)
[Badges konfigurieren](#)
[Backpack konfigurieren](#)

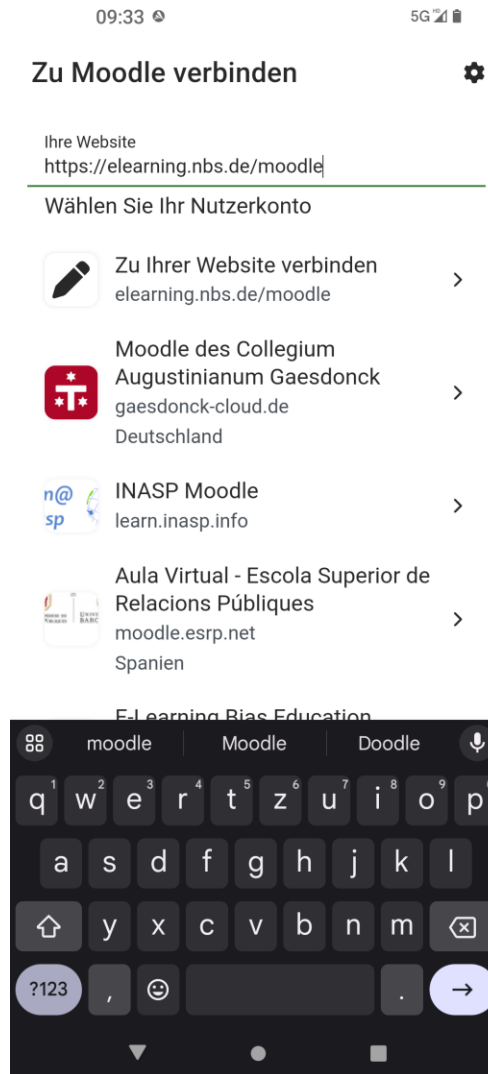
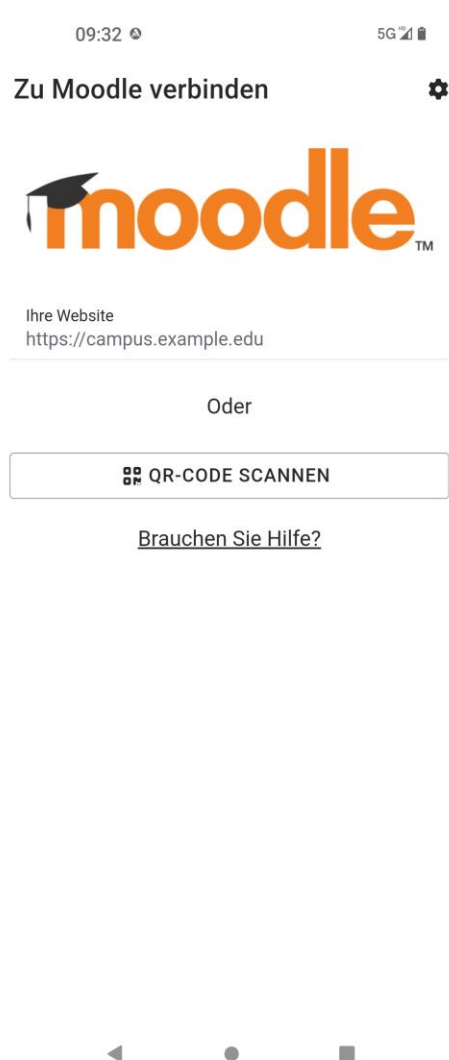
Systemnachrichten

☐ Systemnachrichten deaktivieren

| | Web | E-Mail |
|-----------------------------|--------------------------|-------------------------------------|
| Aufgabe | | |
| Systemnachricht zu Aufgaben | <input type="checkbox"/> | <input checked="" type="checkbox"/> |
| Buchung | | |
| Buchungsbestätigungen | <input type="checkbox"/> | <input checked="" type="checkbox"/> |
| Kann Nachrichten schicken | <input type="checkbox"/> | <input checked="" type="checkbox"/> |
| Forum | | |

Verbindung zum Server erfolgt manuell über <https://elearning.nbs.de/moodle> oder über den QR-Code auf der Seite des Nutzerprofils. Die App zeigt bei der Auswahl „QR-CODE SCANNEN“ eine Anleitung an.

Moodle App



Mobile App

QR-Code für den Zugriff mit der mobilen App

Scannen Sie den QR-Code mit Ihrer mobilen App, um die Website-URL einzugeben.




Letzter Zugriff auf die Website

Mittwoch, 21. Februar 2024, 09:35 (22 Minuten 7 Sekunden) ([Logout](#))

Moodle App

09:33 5G


← Login ⚙️ ?



eLearning@NBS - die Lernplattform der NBS

<https://elearning.nbs.de/moodle>

Anmeldename

Kennwort 

ANMELDEN

[Kennwort vergessen?](#)

Neu auf dieser Webseite?

Willkommen auf eLearning@NBS, der Lernplattform der NBS.


Als Anmeldename und Passwort verwenden Sie bitte die Zugangsdaten zum OnlineCampus.


Bei Fragen stehen wir Ihnen per E-Mail unter [it-support@nbs.de](mailto:support@nbs.de) oder telefonisch unter (040) 35700340 zur Verfügung.


09:34 5G

eLearning@NBS - die Lern... JM

Startseite Dashboard

 Nachrichten der Website

 Meine Kurse

 Kurse suchen

Ihre Nutzer/innen erhalten auf ihren mobilen Geräten keine Benachrichtigungen dieser Website. Aktivieren Sie die mobilen Benachrichtigungen in den Einstellungen für Systembenachrichtigungen.

☐ Nicht nochmal anzeigen

OK ZU EINSTELLUNGEN

09:35 5G

Nutzerkonten ✎ ⚙️

eLearning@NBS - die Lernplattform der NBS
elearning.nbs.de/moodle

JM Julia Maske 1 >

